

Palmarès détaillé des équipes / Full team results

SAINT BRIEUC

REGION DR EQUIPE GAF

25/05/2013 au 26/05/2013

Fédération Française
de Gymnastique





R0052404.23648.00

JURY D et E

2404

Circuits Educatifs Honneur Poussines


FINALES

Club / Association Ville / Town					Pen.	Total Score
1 LA QUIMPEROISE	Equipe 2					
FRA QUIMPER	58.350	58.500	58.000	57.500		232.350
BOUDOUIN Léna	19.550	19.550	19.400	<u>19.550</u>	(1)	78.050
PILET Laurette	19.400	<u>19.650</u>	19.150	18.800	(3)	77.000
LE PEN Vinciane	19.400	19.300	19.050	18.950	(4)	76.700
GUILBAUD Lilou	19.150	19.150	19.300	19.000	(5)	76.600
AYDOGDU Alizee	19.150	18.850	19.300	18.050	(12)	75.350
2 ASSOCIATION GYMNIQUE DE PLOUGASTEL						
FRA PLOUGASTEL	58.550	55.000	57.600	57.150		228.300
SAVIAYE Anais	19.400	18.350	19.450	18.900	(6)	76.100
HERAUX Maëlys	19.500	18.350	19.350	18.800	(7)	76.000
ZONCA Eva	19.500	18.300	18.800	18.550	(15)	75.150
PITON Carla	19.150	18.050	18.100	17.300	(50)	72.600
LANGENIER Luana	<u>19.550</u>		18.700	19.450	(123)	57.700
3 CLUB GYMNIQUE FOUESNANTAIS						
FRA FOUESNANT	58.400	55.550	56.150	56.800		226.900
LE MEROUR Tyfenn	19.400	17.950	18.950	19.200	(9)	75.500
LE DE Perrine	19.500	18.850	18.200	18.650	(14)	75.200
URVOIS Solenn	19.000	18.400	18.450	18.950	(17)	74.800
CROCO Julia	19.300	18.200	18.750	18.050	(21)	74.300
PRIGENT Marion	19.500	18.300	18.200	18.050	(25)	74.050
4 LA QUIMPEROISE						
FRA QUIMPER	57.600	54.200	55.950	55.350		223.100
JOINNEAU Yuena	19.350	18.400	18.550	18.100	(18)	74.400
PRAUD Lauraline	19.150	17.450	17.850	19.000	(31)	73.450
MILIN Leonie	19.100	17.650	18.150	18.250	(39)	73.150
CADIOU Anna	18.950	18.150	18.800	17.200	(42)	73.100
CARIOU Eloane	19.050	17.450	18.600	16.100	(69)	71.200
5 CLUB GYMNIQUE LANNION						
FRA LANNION	58.200	54.500	54.850	55.350		222.900
RULLIER Leïlou	19.400	18.450	18.000	18.350	(23)	74.200
LE GUEN Charlotte	19.050	17.800	18.750	18.450	(26)	74.050
HULO Hortense	19.300	17.750	18.100	17.950	(40)	73.100
SWE OJUTKANGAS Nova	19.500	18.250	16.700	18.550	(44)	73.000
6 VIGILANTE FOUGERES						
FRA FOUGERES	58.150	53.300	54.250	56.800		222.500
PRIGENT Alyssa	19.300	16.950	19.450	19.450	(16)	75.150
BARBOTTE Maella	19.500	18.500	16.150	18.800	(45)	72.950
CRIBIER Elisa	19.100	17.100	18.350	17.950	(52)	72.500
BRASSELET Lisa	19.350	17.700	16.450	18.550	(60)	72.050

souligné = meilleur total

_GENEQU_GAF.RPT du 26/05/2013 - 5.4.010 LOCAL - mono -

validé le dimanche 26 mai 2013 à 19:08 - 1/5



Palmarès détaillé des équipes / Full team results

SAINT BRIEUC

REGION DR EQUIPE GAF

25/05/2013 au 26/05/2013

Fédération Française
de Gymnastique





R0052404.23648.00

JURY D et E

2404

Circuits Educatifs Honneur Poussines


FINALES

Club / Association Ville / Town					Pen.	Total Score
7 AMICALE LAIQUE GYM LOUDEAC						
FRA LOUDEAC	57.900	54.200	54.950	54.750		221.800
DUVAL MALESTROIT Lou-lyn	19.500	18.350	18.050	18.400	(20)	74.300
CORBEL Lea	19.200	17.250	18.500	18.200	(38)	73.150
FOULFOIN Nine	19.200	17.500	18.100	18.050	(47)	72.850
VALLEE Marie	19.150	18.350	16.900	18.150	(51)	72.550
LE BIHAN Margot	19.050	16.800	18.350	17.550	(66)	71.750
8 CLUB SPORTIF LOUVIGNE						
FRA LOUVIGNE DU DESERT	57.700	54.750	54.600	54.400		221.450
GENEVÉE Chloe	19.250	18.450	18.900	18.850	(10)	75.450
MACHARD Zoe	19.300	18.700	18.250	17.900	(24)	74.150
TAILLANDIER Lolita	19.150	17.600	17.450	17.650	(63)	71.850
GUERIN Ange	19.100	14.850	15.950	15.550	(118)	65.450
ROYER Oceane	18.500	16.050	14.150	15.300	(121)	64.000
9 AMICALE LAIQUE REDON						
FRA REDON	57.900	54.150	54.900	54.350		221.300
DAVAL Laurine	19.150	18.650	18.200	17.700	(28)	73.700
THOREL Amandine	19.050	17.900	17.650	18.800	(33)	73.400
CABOULET Elisa	19.400	17.600	18.400	17.850	(34)	73.250
HERSEMEULE Olivia	19.100	15.600	18.300	16.900	(86)	69.900
AUDOIRE Emma	19.350	17.550	16.050	16.600	(89)	69.550
10 LE FAOUET GYMNASTIQUE						
FRA LE FAOUET	58.150	52.850	55.700	54.100		220.800
LAMY Ariane	19.450	19.450	19.550	18.850	(2)	77.300
CHRISTIEN Manon	19.250	15.200	18.000	18.150	(77)	70.600
JEGOREL Manon	19.050	17.350	17.100	17.100	(78)	70.600
PERRET Mailys	19.200	16.050	18.150	15.650	(94)	69.050
LE POUZARD Youna	19.450	15.850	16.950	16.600	(96)	68.850
11 ACRO GYM PAYS DE PLOERMEL						
FRA PLOERMEL	57.800	53.500	55.850	53.650		220.800
LEFEBVRE Suzon	19.350	18.600	17.900	17.700	(29)	73.550
POULIZAC Malo	19.100	17.450	18.950	17.900	(32)	73.400
BRIAND Noémie	19.350	16.850	18.900	18.050	(37)	73.150
JOSEPHINE Auriane	18.800	17.450	18.000	16.900	(71)	71.150
12 CERCLE JULES FERRY						
FRA SAINT-MALO	57.050	54.150	54.350	55.050		220.600
OUDRY Aliénor	18.900	18.750	18.900	18.750	(13)	75.300
BASTARD Charlotte	19.300	17.150	18.250	17.700	(54)	72.400
NAVARRO Ines	18.700	18.250	17.200	18.100	(56)	72.250
MARCAIS Solenn	18.850	17.000	16.750	18.200	(76)	70.800

souligné = meilleur total

_GENEQU_GAF.RPT du 26/05/2013 - 5.4.010 LOCAL - mono -

validé le dimanche 26 mai 2013 à 19:08 - 2/5



Palmarès détaillé des équipes / Full team results

SAINT BRIEUC

REGION DR EQUIPE GAF

25/05/2013 au 26/05/2013

Fédération Française
de Gymnastique

R0052404.23648.00

JURY D et E

2404

Circuits Educatifs Honneur Poussines


FINALES

Club / Association Ville / Town					Pen.	Total Score
13 UNION SPORTIVE BAINAISE						
FRA BAIN DE BRETAGNE	57.950	54.000	55.100	53.400		220.450
MARTIN Méloé	19.150	18.650	18.400	18.050	(22)	74.250
NATIVEL Zoe	19.400	18.350	17.350	17.950	(43)	73.050
ARDOUIN Manatea	19.400	17.000	18.750	16.450	(67)	71.600
HARKAT Louane	19.100	16.600	16.900	17.400	(84)	70.000
CLAYES Sahlia	18.150	15.950	17.950	17.150	(92)	69.200
14 CLUB OLYMP. BRIOCHIN						
FRA SAINT BRIEUC	57.600	53.900	54.600	54.100		220.200
GUINGANT Noela	19.150	18.700	18.000	17.700	(30)	73.550
BATTAS Alice	19.350	17.850	18.200	17.750	(36)	73.150
LAOUENAN Layla	19.100	17.350	18.400	17.200	(61)	72.050
VAN DERVLIET Ruby	19.050	17.300	16.900	18.650	(62)	71.900
15 UNION SPORTIVE DU LINON ST DOMINEUC						Equipe 2
FRA SAINT DOMINEUC	57.650	50.550	57.400	54.000		219.600
STEVENS Alwena	19.200	18.100	<u>19.700</u>	18.950	(8)	75.950
LACUSKA Olyvia	19.350	16.400	19.200	17.700	(49)	72.650
LLADO Manon	19.100	15.550	18.500	17.350	(81)	70.500
RIAUX Laura	19.000	16.050	16.300	17.100	(103)	68.450
16 CLUB SPORTIF BETTON						
FRA BETTON	57.700	52.700	55.150	53.400		218.950
POIRIER Julie	19.500	18.100	16.850	18.300	(48)	72.750
ROYER Agathe	18.900	17.750	18.700	16.800	(57)	72.150
LECRIVAIN Zoé	19.050	15.650	18.850	17.650	(70)	71.200
PEGEAUD Marjorie	19.050	16.850	17.600	17.300	(75)	70.800
FOUCHER Manon	19.150	15.000	16.900	17.450	(99)	68.500
17 AMICALE LAIQUE PLOEMEUR						
FRA PLOEMEUR	57.300	52.300	55.250	54.050		218.900
PETITEL Ines	19.050	18.500	19.450	18.400	(11)	75.400
STEPHANT Mélie	18.850	17.400	18.900	17.350	(53)	72.500
LEYER Manon	19.300	16.400	16.650	18.200	(80)	70.550
PETIT Cilia	18.950	15.200	16.900	17.450	(101)	68.500
18 MORLAIX SAINT POL GYMNASTIQUE						
FRA MORLAIX	56.500	53.000	54.200	54.850		218.550
LE DUC Awena	19.000	17.950	18.250	18.550	(27)	73.750
LAYOUR Gwenaign	18.950	17.550	18.050	17.550	(58)	72.100
LE MARQUIS Florine	18.550	17.500	17.900	16.950	(74)	70.900
LE BOUC Lilou	18.400	15.700	16.650	18.750	(90)	69.500

souligné = meilleur total

_GENEQU_GAF.RPT du 26/05/2013 - 5.4.010 LOCAL - mono -

validé le dimanche 26 mai 2013 à 19:08 - 3/5



Palmarès détaillé des équipes / Full team results

SAINT BRIEUC

REGION DR EQUIPE GAF

25/05/2013 au 26/05/2013

Fédération Française
de Gymnastique

R0052404.23648.00

JURY D et E

2404

Circuits Educatifs Honneur Poussines


FINALES

Club / Association Ville / Town					Pen.	Total Score
19 ASSOCIATION SPORTIVE ARTISTIQUE LOISIRS						
FRA LIORIENT	57.850	51.950	54.900	53.050		217.750
CONFAC Maelys	19.450	17.450	19.250	18.200	(19)	74.350
MERIEU Victoria	19.400	17.500	18.150	18.150	(35)	73.200
LE COROLLER Louna	19.000	17.000	17.500	16.700	(83)	70.200
BLEUNVEN Manon	18.650	16.950	16.700	15.950	(107)	68.250
20 ESPERANCE CHARTRES BRETAGNE						Equipe 2
FRA CHARTRES DE BRETAGNE	57.150	52.450	51.700	52.900		214.200
BUFFET Anais	19.200	18.500	17.600	17.800	(41)	73.100
STEENKEEST Solenn	19.050	17.300	16.400	17.700	(82)	70.450
TANGUY Nolwenn	18.800	16.650	17.000	16.300	(98)	68.750
LEUTELLIER Lina	18.900	14.650	17.100	17.400	(108)	68.050
STEENKEEST Sarah	18.600	16.600	14.900	16.600	(115)	66.700
21 TOUR D AUVERGNE						
FRA RENNES	57.500	52.900	51.150	52.150		213.700
LORY Clara	19.250	18.200	17.250	18.150	(46)	72.850
QUESSETTE Victoria	19.150	17.350	17.000	17.550	(72)	71.050
BESNARD Margot	18.700	17.350	16.900	16.450	(91)	69.400
PASQUER Romane	18.750	15.700	15.950	15.150	(117)	65.550
VIGOUR Andrea	19.100	15.150	14.400	15.950	(119)	64.600
22 LANESTER GYMNASTIQUE						
FRA LANESTER	56.950	50.200	53.400	52.700		213.250
POSTIC Sarah	18.950	16.900	18.650	17.750	(55)	72.250
LE SAUSSE Amandine	18.950	17.200	18.150	17.550	(64)	71.850
MOREAU Maewenn	19.050	16.100	16.400	17.400	(95)	68.950
HETET MOTA Clélia	18.650	14.850	16.600	17.400	(111)	67.500
DOS SANTOS Lara	16.550	14.750	10.850	15.550	(124)	57.700
23 CLUB GYMNIQUE LANNION						Equipe 2
FRA LANNION	57.000	50.900	52.800	52.500		213.200
CARER Zélia	18.650	17.700	17.850	17.900	(59)	72.100
BOUDOUIN Klara	19.050	17.650	17.350	16.900	(73)	70.950
LE YOUDEC Carla-marie	18.950	15.550	17.600	17.700	(87)	69.800
CALLEC Laurine	19.000	15.300	17.250	16.900	(104)	68.450
24 ESPERANCE CHARTRES BRETAGNE						Equipe 3
FRA CHARTRES DE BRETAGNE	57.000	50.000	50.550	52.850		210.400
ROSSOLIN Maewenn	18.800	16.400	18.000	18.650	(65)	71.850
VIEL Charlotte	19.200	17.200	16.200	16.500	(93)	69.100
RADOUX Lou-anne	18.850	16.400	16.350	16.800	(105)	68.400
LE ROY Ambre	18.950	15.400	15.650	17.400	(112)	67.400
TIREL Anne-lise	18.800	13.350	14.850	14.750	(122)	61.750

souligné = meilleur total

_GENEQU_GAF.RPT du 26/05/2013 - 5.4.010 LOCAL - mono -

validé le dimanche 26 mai 2013 à 19:08 - 4/5



Palmarès détaillé des équipes / Full team results

SAINT BRIEUC

REGION DR EQUIPE GAF

25/05/2013 au 26/05/2013

Fédération Française
de Gymnastique

R0052404.23648.00

JURY D et E

2404

Circuits Educatifs Honneur Poussines


FINALES

Club / Association Ville / Town					Pen.	Total Score
25 CLUB SPORTIF BETTON	Equipe 2					
FRA BETTON	57.250	50.700	51.100	48.500		207.550
PIGUEL Lilwenn	18.800	17.150	18.250	16.400	(79)	70.600
HAMONIC Lola	19.050	17.400	16.150	15.750	(106)	68.350
MOUNIER Amandine	19.050	16.150	16.700	15.950	(109)	67.850
PIRON Juliette	18.750	15.900	16.050	16.150	(113)	66.850
RAULT Manon	19.150	15.450	15.900	15.550	(116)	66.050
26 UNION SPORTIVE LIFFREENNE	Equipe 2					
FRA LIFFRE	57.100	48.600	48.750	51.300		205.750
RUBION Suzie	19.150	16.100	17.250	17.250	(88)	69.750
BORDE Eloise	19.150	16.750	15.200	17.350	(102)	68.450
PELSEL Agathe	18.800	15.750	16.300	16.700	(110)	67.550
27 CERCLE PAUL BERT	Equipe 2					
FRA RENNES	56.300	48.950	50.150	50.200		205.600
COLAS Clotilde	18.700	18.100	16.600	16.600	(85)	70.000
GLADSTONE Louane	18.750	15.150	16.750	18.150	(97)	68.800
SOUFFOU Keilia	18.850	15.700	16.800	15.450	(114)	66.800
28 OLYMPIQUE CLUB CESSONNAIS	Equipe 2					
FRA CESSON SEVIGNE	56.650	49.700	50.750	47.300		204.400
RAPY Louise	18.900	17.900	18.150	16.600	(68)	71.550
MC AULIFFE Noemie	19.050	16.800	16.850	15.800	(100)	68.500
BERGOT Maelys	18.700	15.000	15.750	14.900	(120)	64.350

souligné = meilleur total

_GENEQU_GAF.RPT du 26/05/2013 - 5.4.010 LOCAL - mono -

validé le dimanche 26 mai 2013 à 19:08 - 5/5



Palmarès détaillé des équipes / Full team results

SAINT BRIEUC

REGION DR EQUIPE GAF

25/05/2013 au 26/05/2013

Fédération Française
de Gymnastique

R0052454.25262.00

JURY D et E

2454

CE Honneur Poussines 2


FINALES

Club / Association Ville / Town					Pen.	Total Score
1 LA QUIMPEROISE	Equipe 3					
FRA QUIMPER	57.650	55.200	56.500	58.350		227.700
<u>GUEGAN Sophie</u>	19.250	<u>18.950</u>	18.650	19.550	(1)	<u>76.400</u>
YVINEC Chloe	19.150	18.600	18.700	19.250	(3)	75.700
GOARANT LE MOULLEC Lorene	19.250	17.500	18.900	19.550	(5)	75.200
LUCAS Urbane	18.600	17.650	18.400	18.150	(28)	72.800
CADRAN Ines	18.500	16.150	18.900	18.900	(29)	72.450
2 FOYER CULTURE ET LOISIRS - Section GYMNA	Equipe 2					
FRA BRIEC	56.200	54.550	56.550	58.500		225.800
INIZAN Anaïs	18.700	18.850	19.050	19.500	(2)	76.100
POQUET Marie	18.750	17.700	18.800	19.550	(7)	74.800
CORRE Klervi	18.650	17.350	18.700	19.450	(13)	74.150
LE MENN Floriane	18.550	17.700	18.650	19.100	(16)	74.000
HAYE Gwenaëlle	18.750	18.000	17.250	19.300	(22)	73.300
3 LA BRETONNE GYMNIC CLUB	Equipe 2					
FRA SAINT BRIEUC	56.950	52.850	57.100	58.250		225.150
LE PAGE Romane	18.850	17.750	<u>19.700</u>	19.250	(4)	75.550
OGER Ines	18.850	17.250	19.000	<u>19.550</u>	(9)	74.650
BENOIT Laureen	19.050	17.100	18.400	19.150	(17)	73.700
LEQUET Zoe	19.050	17.850	14.850	19.450	(49)	71.200
RIBEIRO Ines	18.850	16.700	16.200	18.950	(57)	70.700
4 LA BRETOISE GYMNASTIQUE	Equipe 4					
FRA BREST	56.350	53.150	56.550	56.250		222.300
ROPARS Jade	18.900	17.950	19.200	18.700	(8)	74.750
KERROUX Marie	18.800	17.650	18.550	18.500	(19)	73.500
PERON Lili	18.650	16.800	17.900	18.900	(34)	72.250
GORFTI Lina	16.700	17.550	18.800	18.650	(43)	71.700
5 LA QUIMPEROISE	Equipe 4					
FRA QUIMPER	56.850	54.850	53.150	56.150		221.000
ABALLEA Lou ann	19.200	18.200	18.450	18.500	(11)	74.350
MADI Lila	18.600	18.250	17.350	18.900	(24)	73.100
NOC Garance	18.750	18.400	17.050	18.150	(31)	72.350
SALAJUN REZIGUI Mayline	18.900	18.200	17.350	17.800	(33)	72.250
PENFRAT Coralie	18.700	16.000	16.850	18.750	(64)	70.300
6 CLUB GYMNIQUE LANNION	Equipe 3					
FRA LANNION	56.700	52.650	55.700	54.900		219.950
APOLINAIRE Janelle	19.000	17.650	18.400	19.000	(15)	74.050
LE GOFF Eylla	19.000	17.800	18.800	17.850	(20)	73.450
HUET Emmanuelle	18.700	17.200	18.500	16.850	(48)	71.250
LE FLEM Maïna	18.650	15.700	18.350	18.050	(55)	70.750

souligné = meilleur total

_GENEQU_GAF.RPT du 26/05/2013 - 5.4.010 LOCAL - mono -

validé le dimanche 26 mai 2013 à 19:08 - 1/5



Palmarès détaillé des équipes / Full team results

SAINT BRIEUC

REGION DR EQUIPE GAF

25/05/2013 au 26/05/2013

Fédération Française
de Gymnastique





R0052454.25262.00

JURY D et E

2454

CE Honneur Poussines 2


FINALES

Club / Association Ville / Town					Pen.	Total Score
7 AVENIR DE RENNES	Equipe 2					
FRA RENNES	56.950	53.450	53.700	55.600		219.700
BARGUIL Laurene	18.450	18.250	18.850	18.550	(14)	74.100
GUIONET-ROUSSEL Telma	18.800	17.850	18.150	18.700	(18)	73.500
GAUTIER Agathe	19.150	16.650	16.700	18.000	(59)	70.500
DURAND Jeanne	19.000	17.350	15.900	17.400	(68)	69.650
ABBAS Sirine	18.800	14.150	15.350	18.350	(99)	66.650
8 CLUB OLYMP BRIOCHIN	Equipe 2					
FRA SAINT BRIEUC	57.150	52.250	53.700	55.500		218.600
LAUMONDAIS Emma	19.100	17.700	17.850	18.700	(21)	73.350
LOQUIN Chloe	18.850	17.200	19.150	17.700	(26)	72.900
ALLAIN Nina	19.200	17.350	16.700	19.100	(30)	72.350
9 JOSSELIN GYM	Equipe 2					
FRA JOSSELIN	56.950	52.150	53.400	55.750		218.250
PURON Enora	19.250	17.800	18.600	18.850	(10)	74.500
LANOE Sarah	18.850	17.600	16.150	19.450	(38)	72.050
CONTARET Talia	18.850	14.250	18.650	17.450	(76)	69.200
DAUBOS Thelma	18.600	16.750	15.650	17.250	(86)	68.250
10 VIGILANTS DE L'OUEST	Equipe 2					
FRA RENNES	57.100	53.450	52.950	53.750		217.250
MICHEL Margot	19.150	17.450	17.850	17.650	(37)	72.100
TRUQUET Nolwen	18.850	17.900	16.650	18.550	(39)	71.950
LARCHER-LECLERC Frida	18.900	18.100	15.950	17.550	(60)	70.500
ROUGE Sara	19.050	16.050	17.450	16.600	(77)	69.150
MARTIN Imane	18.650	16.100	17.650	16.150	(82)	68.550
11 FLECHE GYMNIQUE GUILERIEENNE	Equipe 2					
FRA GUILERS	53.900	51.550	55.200	56.550		217.200
VELLY Marina	18.700	17.950	19.250	19.250	(6)	75.150
CARIOU Celia	18.600	17.350	16.850	18.650	(45)	71.450
KAIGRE Anna	16.550	16.250	18.550	18.650	(67)	70.000
QUEFFELEC Romane	16.600	15.600	17.400	18.150	(93)	67.750
12 LA DINANNAISE	Equipe 2					
FRA DINAN	56.050	51.050	54.700	55.250		217.050
TAMBURINI Lou-anne	18.650	18.050	18.400	18.050	(23)	73.150
JOUAN Lou	18.750	15.550	18.700	18.700	(42)	71.700
RUCET Amandine	18.600	16.350	17.600	18.500	(51)	71.050
MADINIER Lou	18.600	16.650	17.550	17.650	(61)	70.450
MAZZOCCHI Elisabeth	18.650	16.350	16.450	16.450	(92)	67.900

souligné = meilleur total

_GENEQU_GAF.RPT du 26/05/2013 - 5.4.010 LOCAL - mono -

validé le dimanche 26 mai 2013 à 19:08 - 2/5



Palmarès détaillé des équipes / Full team results

SAINT BRIEUC

REGION DR EQUIPE GAF

25/05/2013 au 26/05/2013

Fédération Française
de Gymnastique





R0052454.25262.00

JURY D et E

2454

CE Honneur Poussines 2


FINALES

Club / Association Ville / Town					Pen.	Total Score
13 GARDE ST IVY GYMNASTIQUE	Equipe 2					
FRA PONTIVY	56.300	54.750	53.450	52.250		216.750
RAVARD Marie Jeanne	18.900	18.900	17.350	17.650	(27)	72.800
LE CORNEC Bleuenn	18.550	18.100	18.150	17.400	(35)	72.200
GASTINEAU Mélanie	18.850	17.200	17.950	16.800	(54)	70.800
HENRY Candice	18.500	17.750	15.950	17.200	(74)	69.400
LE POTTIER Zoé	18.450	16.500	16.350	16.650	(91)	67.950
14 PATRONAGE LAIQUE AURAY	Equipe 2					
FRA AURAY	57.000	52.400	55.000	51.300		215.700
DE SAINT AUBIN Aloise	19.050	18.300	18.450	17.250	(25)	73.050
TEXIER Louise	18.800	16.700	18.600	17.150	(47)	71.250
MORTEVEILLE Apolline	18.900	17.150	17.950	16.900	(52)	70.900
VOLTEAU Servane	19.050	16.950	16.100	16.700	(80)	68.800
15 FOYER CULTURE ET LOISIRS - Section GYMNA	Equipe 2					
FRA BRIEC	55.400	50.700	52.500	57.000		215.600
LEVENEZ Lucie	18.650	18.150	16.250	18.850	(40)	71.900
MERTENS Louane	18.200	16.000	18.250	19.000	(46)	71.450
FLOC'H LAY Tess	18.300	15.800	17.500	19.150	(56)	70.750
LE GRAND Margot	18.450	16.550	16.750	18.600	(62)	70.350
16 AMICALE LAIQUE PLOEMEUR	Equipe 2					
FRA PLOEMEUR	55.850	53.700	49.950	55.150		214.650
SYLVA DA COSTA Alda maria	18.500	18.000	16.900	18.800	(36)	72.200
LEAUSTIC Pauline	16.700	17.700	16.450	18.600	(72)	69.450
LE SCOULLER Carla	18.850	18.000	14.650	16.900	(83)	68.400
CARO-MANSUY Solenn	18.500	15.250	16.600	17.750	(89)	68.100
POISVERT Lana	16.300	14.850	16.250	16.700	(106)	64.100
17 AMICALE LAIQUE GYM LOUDEAC	Equipe 2					
FRA LOUDEAC	56.300	52.000	51.100	54.350		213.750
CORBEL Maiann	18.600	17.050	17.750	18.150	(44)	71.550
POINTET Chloé	18.850	17.000	16.900	18.450	(50)	71.200
SCAVARDA Bethsabée	18.700	17.750	16.100	17.750	(63)	70.300
MOUINIER Rose	18.750	17.200	16.450	17.200	(70)	69.600
18 ASSOCIATION SPORTIVE DE CHANTEPIE	Equipe 2					
FRA CHANTEPIE	57.200	54.750	54.000	47.700		213.650
JOLIVET Morgane	18.900	18.700	18.350	16.350	(32)	72.300
JOLIVET Solene	<u>19.400</u>	18.200	18.600	15.550	(41)	71.750
ROUZE Camille	<u>18.900</u>	17.850	17.050	15.800	(69)	69.600

souligné = meilleur total

_GENEQU_GAF.RPT du 26/05/2013 - 5.4.010 LOCAL - mono -

validé le dimanche 26 mai 2013 à 19:08 - 3/5



Palmarès détaillé des équipes / Full team results

SAINT BRIEUC

REGION DR EQUIPE GAF

25/05/2013 au 26/05/2013

Fédération Française
de Gymnastique





R0052454.25262.00

JURY D et E

2454

CE Honneur Poussines 2


FINALES

Club / Association Ville / Town					Pen.	Total Score
19 KEWENN GYMNASTIQUE	Equipe 2					
FRA QUEVEN	56.550	51.450	53.950	51.300		213.250
COPIN JAOUEN Ines	18.800	17.400	18.700	19.250	(12)	74.150
CRILAT Marine	18.750	17.050	17.200	16.250	(75)	69.250
HERUBEL Louanne	18.950	17.000	18.050	14.900	(79)	68.900
SURIN Maëlie	18.800	16.500	15.000	15.800	(100)	66.100
20 ACRO GYM PAYS DE PLOERMEL	Equipe 2					
FRA PLOERMEL	55.850	48.250	52.250	52.400		208.750
MARTINEAU Awena	18.800	15.250	17.200	16.950	(87)	68.200
FOURNEL Ambre	18.300	15.450	16.450	17.150	(96)	67.350
LAMORT Eneys	18.500	15.500	16.100	16.800	(98)	66.900
BOUGHARI Nora	18.550	14.800	15.550	15.150	(107)	64.050
BRESSON Camille		17.300	18.600	18.300	(111)	54.200
21 LA BRETONNE GYMNIC CLUB	Equipe 3					
FRA SAINT BRIEUC	56.450	46.350	53.100	52.600		208.500
MORICEAU Camille	18.900	15.450	18.350	17.400	(65)	70.100
MOULIN Alycia	18.800	15.700	17.450	18.050	(66)	70.000
MARTIN Chanel	18.750	15.200	17.300	17.150	(84)	68.400
LE CARDINAL Emma	18.700	15.200	12.800	16.600	(108)	63.300
CORDIER Camille					(114)	0.000
22 JOSSELIN GYM	Equipe 2					
FRA JOSSELIN	55.900	49.300	51.750	50.150		207.100
MAUGAN Oriane	18.150	18.400	17.200	16.850	(58)	70.600
LITTLE Juliette	18.800	15.750	17.100	16.900	(81)	68.550
LE MEZO Aimée	18.550	14.500	17.450	16.400	(97)	66.900
LITTLE Jessica	15.500	15.150	14.600	14.650	(109)	59.900
CONTARET Noélie	18.550	12.550		15.650	(113)	46.750
23 LEGION ST-PIERRE BREST GYM	Equipe 2					
FRA BREST	56.750	51.550	46.800	51.750		206.850
KERRIEN Lauriane	19.100	17.800	14.150	18.500	(71)	69.550
GUILLOU Clara	18.950	16.200	14.700	17.800	(94)	67.650
HMIDI Sara	18.700	17.550	17.950		(110)	54.200
LEFRANC Enora	18.600	15.300		15.450	(112)	49.350
24 UNION SPORTIVE DU LINON ST DOMINEUC	Equipe 2					
FRA SAINT DOMINEUC	54.650	48.100	52.000	50.600		205.350
BERRU Emma	18.350	16.000	17.200	17.600	(78)	69.150
DE CARVALHO Laura	19.050	16.100	16.700	16.250	(88)	68.100
MARCHAND Youna	17.250	16.000	18.100	16.750	(90)	68.100

souligné = meilleur total

_GENEQU_GAF.RPT du 26/05/2013 - 5.4.010 LOCAL - mono -

validé le dimanche 26 mai 2013 à 19:08 - 4/5



Palmarès détaillé des équipes / Full team results

SAINT BRIEUC

REGION DR EQUIPE GAF

25/05/2013 au 26/05/2013

Fédération Française
de Gymnastique





R0052454.25262.00

JURY D et E

2454

CE Honneur Poussines 2

FINALES

Club / Association Ville / Town					Pen.	Total Score
25 DINARD-GYM	Equipe 2					
FRA DINARD	57.350	46.050	48.050	49.950		201.400
BEC Gaëlle	19.300	16.700	16.650	18.150	(53)	70.800
CHAMPOLLION Clémence	19.000	14.450	15.100	17.000	(102)	65.550
MOFOR Typhanie	19.050	14.900	16.300	14.800	(104)	65.050
26 LA BRETONNE GYMNIC CLUB	Equipe 2					
FRA SAINT BRIEUC	56.200	46.000	49.150	49.650		201.000
MENTRE Aloïse	18.800	17.100	15.950	17.550	(73)	69.400
THOUIN Noa	18.900	15.100	16.900	16.500	(95)	67.400
TURBIAULT Thais	18.500	13.800	16.300	15.600	(105)	64.200
27 ACRO GYM PAYS DE PLOERMEL	Equipe 3					
FRA PLOERMEL	56.150	46.700	48.950	47.950		199.750
LEGROS Elise	18.650	16.250	17.450	16.000	(85)	68.350
DEJOUR Youna	18.600	15.150	16.250	15.850	(101)	65.850
BOUILLOT Léa	18.900	15.300	15.250	16.100	(103)	65.550

souligné = meilleur total

_GENEQU_GAF.RPT du 26/05/2013 - 5.4.010 LOCAL - mono -

validé le dimanche 26 mai 2013 à 19:08 - 5/5

Palmarès détaillé des équipes / Full team results

SAINT BRIEUC

REGION DR EQUIPE GAF

25/05/2013 au 26/05/2013

Fédération Française
de Gymnastique

R0052410.23644.00

JURY D et E

2410

D.R. A,B,C Poussines

FINALES

Club / Association Ville / Town					Pen.	Total Score
1 LA QUIMPEROISE						
FRA QUIMPER	42.350	36.700	35.650	39.150		153.850
DELABARRE Charlotte	14.400	12.300	12.000	13.000	(2)	51.700
BOSSER Naora	13.850	12.050	11.050	13.150	(6)	50.100
MARTIN Eleanore	14.100	12.350	10.550	12.050	(14)	49.050
MERCIER Eloane	12.300	9.800	11.050	12.600	(26)	45.750
DIVANACH Albane	0.000	11.600	12.600	13.000	(41)	37.200
2 ESPERANCE CHARTRES BRETAGNE						
FRA CHARTRES DE BRETAGNE	41.200	37.650	37.550	37.300		153.700
<u>LECHAT Margot</u>	<u>14.650</u>	<u>13.800</u>	<u>13.500</u>	12.850	(1)	<u>54.800</u>
GUILLEMOT Zoé	13.500	11.000	12.350	12.300	(12)	49.150
RICARD Soane	13.050	11.850	11.700	12.150	(15)	48.750
SUIRE Lea	12.850	12.000	10.800	10.900	(23)	46.550
3 LA QUIMPEROISE						Equipe 2
FRA QUIMPER	40.700	35.300	37.300	39.050		152.350
LE BIHAN Lauryne	13.650	10.850	12.900	13.000	(4)	50.400
QUILFEN Youna	13.300	11.800	11.750	<u>13.250</u>	(7)	50.100
COMMAULT Romane	12.650	12.150	12.650	12.500	(8)	49.950
TROGNON Eva	13.750	11.350	10.400	12.800	(17)	48.300
4 LA BRETONNE GYMNIC CLUB						
FRA SAINT BRIEUC	39.900	35.600	35.500	37.500		148.500
TRUBUIJL Orlane	14.100	11.950	11.900	12.400	(5)	50.350
DAGORN Elisa	13.600	10.450	11.750	12.600	(16)	48.400
CHABOCHE Andreane	12.200	11.350	9.500	12.100	(28)	45.150
HERVAGAULT Emma	11.350	10.400	10.550	10.800	(36)	43.100
LECHAUX Marine	0.000	12.300	11.850	12.500	(42)	36.650
5 OLYMPIQUE CLUB CESSONNAIS						
FRA CESSON SEVIGNE	42.400	35.200	32.750	35.450		145.800
LE GUILLOU Emilie	14.500	11.600	11.150	12.450	(10)	49.700
FOUILLARD Julie	13.750	11.950	10.400	11.700	(18)	47.800
ETIENVRE Camille	14.150	11.650	8.950	11.300	(25)	46.050
HUET Nolwenn	12.750	11.400	11.200	9.000	(30)	44.350
SCHEEG Mathilde	13.550	9.800	10.050	10.600	(34)	44.000
6 AVENIR DE RENNES						
FRA RENNES	38.750	31.450	36.750	38.800		145.750
BESNARD Garance	13.000	11.800	12.000	13.000	(9)	49.800
POUPARD Hortense	12.750	10.800	11.700	12.300	(19)	47.550
BESNARD Carmen	13.000	8.850	12.500	13.150	(20)	47.500
GAILLAT Aisling	11.650	8.600	11.350	12.650	(32)	44.250
BERNARD Anouk	12.400	7.850	12.250	11.550	(33)	44.050

souligné = meilleur total

_GENEQU_GAF.RPT du 26/05/2013 - 5.4.010 LOCAL - mono -

validé le dimanche 26 mai 2013 à 19:12 - 1/2

Palmarès détaillé des équipes / Full team results

SAINT BRIEUC

REGION DR EQUIPE GAF

25/05/2013 au 26/05/2013

Fédération Française
de Gymnastique





R0052410.23644.00

JURY D et E

2410

D.R. A,B,C Poussines

FINALES

Club / Association Ville / Town					Pen.	Total Score
7 CLUB OLYMPIQUE PACEEN						
FRA PACE	40.350	33.450	35.100	35.850		144.750
LHERMITTE Candice	14.550	11.400	12.750	12.400	(3)	51.100
CADIOU Laurane	13.800	11.600	11.800	11.900	(13)	49.100
DESCAMPS Lou-ann	12.000	10.450	10.550	11.550	(29)	44.550
8 ASSOCIATION GYMNIQUE LES KERHORRES						
FRA LE RELECQ-KERHUON	39.250	34.300	33.500	35.700		142.750
LARNICOL Agathe	14.000	11.950	11.200	12.250	(11)	49.400
MENEZ Eloïse	13.150	10.650	11.250	11.800	(21)	46.850
CANN Yuna	11.450	11.700	10.950	11.650	(27)	45.750
BOULIC Romane	12.100	7.600	11.050	11.100	(39)	41.850
9 AMICALE LAIQUE GYM LOUDEAC						
FRA LOUDEAC	35.750	32.000	34.200	34.800		136.750
EVIK Filiz	12.550	10.700	11.500	11.950	(22)	46.700
CAMPBELL Hayley	12.050	10.800	11.900	11.400	(24)	46.150
MARECHAL Cléa	11.150	10.500	10.800	10.900	(35)	43.350
DUMARCHE Aziliz	0.000	10.100	9.950	11.450	(43)	31.500
10 ASSOCIATION GYMNIQUE PLERINAISE						
FRA PLERIN	34.800	31.050	30.450	32.850		129.150
TOINEL Leonie	11.700	11.000	10.100	11.450	(31)	44.250
MABON Jeanne	11.700	11.000	9.450	10.550	(37)	42.700
DEBOISE Ambre	11.400	9.050	10.900	10.850	(38)	42.200
SOULABAILLE Lilouane	11.250	8.250	9.200	10.550	(40)	39.250

souligné = meilleur total

_GENEQU_GAF.RPT du 26/05/2013 - 5.4.010 LOCAL - mono -

validé le dimanche 26 mai 2013 à 19:12 - 2/2

Palmarès détaillé des équipes / Full team results

SAINT BRIEUC

REGION DR EQUIPE GAF

25/05/2013 au 26/05/2013

Fédération Française
de Gymnastique





R0052441.25265.00

JURY D et E

2441

DR libre Min/Cad 3

FINALES

Club / Association Ville / Town					Pen.	Total Score
1 UNION SPORTIVE BAINAISE						
FRA BAIN DE BRETAGNE	41.100	41.450	42.900	41.800		167.250
ALLALI Salomé	13.500	13.500	14.500	14.550	(1)	56.050
LEGRAND Laurénile	13.200	14.150	<u>15.000</u>	13.700	(2)	56.050
DUMORTIER Gwenaëlle	13.950	13.800	13.550	13.550	(51)	41.300
DENIEUL Clemence		12.650	13.400	13.200	(54)	39.250
LOUIS Elisa	13.650		13.350		(65)	27.000
2 ASSOCIATION GYMNIQUE DE PLOUGASTEL						Equipe 2
FRA PLOUGASTEL	40.900	38.200	42.100	42.800		164.000
MAROT Klervi	13.750	12.750	14.200	<u>14.850</u>	(3)	55.550
LE GALL Audrey	12.700	13.350	13.350	14.300	(8)	53.700
RICHARD Marie	13.250	12.100	14.050	13.650	(11)	53.050
RICHARD Laure	13.900	11.900	13.850	13.300	(12)	52.950
3 ACRO GYM PAYS DE PLOERMEL						Equipe 4
FRA PLOERMEL	38.600	41.300	42.200	40.500		162.600
LAUNAY Manon	13.350	13.150	14.350	13.250	(6)	54.100
LE CAM Maelan	12.800	13.050	13.100	13.700	(15)	52.650
NAULLEAU Camille	12.400		14.750	13.250	(52)	40.400
FLEURY Mailis		13.950	11.650	13.550	(55)	39.150
BENOIT Maëlle	12.450	14.200			(67)	26.650
4 GYM DES 3 ABERS						Equipe 2
FRA PLOUDALMEZEAU	41.000	42.050	40.750	36.900		160.700
ZOUIN Jennifer	14.250	<u>14.250</u>	12.900	11.850	(10)	53.250
ZOUIN Laurine	13.000	13.800	13.950	12.200	(13)	52.950
PICHON Léa		14.000	13.800	11.800	(53)	39.600
BOURGOUIN Clara	12.200	11.150		12.850	(61)	36.200
RIZZOTTO Hélène	13.750		13.000		(66)	26.750
5 GYM DES 3 ABERS						Equipe 3
FRA PLOUDALMEZEAU	39.100	38.950	41.100	40.350		159.500
DUPUY Lucile	12.350	13.650	13.850	12.550	(17)	52.400
LAMOUR Romane	13.000	13.150	12.350	13.700	(18)	52.200
PIROU Océane	13.500	12.150	12.900	12.950	(26)	51.500
INGHELIS Justine	12.600	8.100	14.350	13.700	(42)	48.750
6 CERCLE PAUL BERT						Equipe 3
FRA RENNES	41.550	39.600	39.900	38.050		159.100
LE HUEROU Adèle	13.700	13.900	14.550	13.400	(4)	55.550
HARDOUIN Guillemette	<u>14.650</u>	12.800	11.950	12.500	(23)	51.900
LE COZ Jeanne	13.200	12.300	13.250	12.150	(31)	50.900
POLART Sixtine	12.950	12.900	12.100	12.100	(38)	50.050

souligné = meilleur total

_GENEQU_GAF.RPT du 26/05/2013 - 5.4.010 LOCAL - mono -

validé le dimanche 26 mai 2013 à 19:12 - 1/3

Palmarès détaillé des équipes / Full team results

SAINT BRIEUC

REGION DR EQUIPE GAF

25/05/2013 au 26/05/2013

Fédération Française
de Gymnastique





R0052441.25265.00

JURY D et E

2441

DR libre Min/Cad 3

FINALES

Club / Association Ville / Town					Pen.	Total Score
7 AMICALE LAIQUE REDON						Equipe 2
FRA REDON	38.350	40.550	41.700	38.200		158.800
DUVAL Camille	12.450	13.700	14.150	13.850	(5)	54.150
THOMAS Tifenn	13.250	12.300	13.650	12.200	(28)	51.400
HURAUULT Chloé	12.350	13.150	13.450	12.150	(30)	51.100
MEHAT Mathilde	12.650	13.700	13.900	10.100	(35)	50.350
8 VIGILANTE FOUGERES						Equipe 2
FRA FOUGERES	39.400	35.750	40.400	42.050		157.600
HAMELIN Marine	13.150	12.100	14.200	14.300	(7)	53.750
HAMELIN Morgane	13.000	13.400	13.100	13.800	(9)	53.300
RENOUX Emeline	13.250	9.900	13.100	13.950	(36)	50.200
GAUDIN Adeline	12.300	10.250	11.400	11.400	(49)	45.350
9 CERCLE PAUL BERT						Equipe 2
FRA RENNES	40.450	37.550	42.500	36.900		157.400
MARTINET Joséphine	13.350	12.100	14.950	12.500	(14)	52.900
BARET Adèle	13.400	12.650	13.850	12.600	(16)	52.500
QUEFFEULOU Solène	13.700	12.800	13.700	11.800	(20)	52.000
10 PATRONAGE LAIQUE AURAY						Equipe 2
FRA AURAY	38.500	38.700	39.500	38.650		155.350
DELOUARD Eve	12.850	13.300	13.300	12.300	(24)	51.750
GUHUR Cloane	12.450	12.400	13.500	13.250	(25)	51.600
MARCHAND Chloé	12.950	13.000	12.700	12.600	(29)	51.250
PIGNOL-GENOUEL Marine	12.700	11.750	11.250	12.800	(43)	48.500
BOUBENNEC Coralie					(68)	0.000
11 LA QUIMPEROISE						Equipe 7
FRA QUIMPER	40.000	33.100	40.150	41.100		154.350
BOUDOQUIN Yanna	12.950	11.750	13.550	13.850	(19)	52.100
QUENET Clementine	13.150	9.350	13.400	13.600	(39)	49.500
CHAFFRON Inès	13.900	12.000	10.250	12.600	(41)	48.750
MORVAN Anna	12.700	8.800	13.200	13.650	(45)	48.350
12 CERCLE JULES FERRY						Equipe 2
FRA SAINT-MALO	36.900	39.100	39.650	37.800		153.450
ROLLIN Colombe	12.450	13.650	13.300	12.600	(21)	52.000
MORIN Pauline	12.100	13.250	13.800	12.850	(22)	52.000
LEGUEVEL Elise	12.300	12.200	12.550	12.350	(40)	49.400
CHAUFFIN Jeanne	12.150	11.650	10.800	12.100	(47)	46.700

souligné = meilleur total

_GENEQU_GAF.RPT du 26/05/2013 - 5.4.010 LOCAL - mono -

validé le dimanche 26 mai 2013 à 19:12 - 2/3

Palmarès détaillé des équipes / Full team results

SAINT BRIEUC

REGION DR EQUIPE GAF

25/05/2013 au 26/05/2013

Fédération Française
de Gymnastique





R0052441.25265.00

JURY D et E

2441

DR libre Min/Cad 3

FINALES

Club / Association Ville / Town					Pen.	Total Score
13 SULNIAC GYM ACRO	Equipe 2					
FRA SULNIAC	37.100	36.700	38.050	40.100		151.950
LE VIAVANT Nolwenn	12.350	11.750	13.100	14.250	(27)	51.450
DUTOUR Alizée	12.500	12.200		12.700	(56)	37.400
MARC Laure	11.950		12.350	12.900	(57)	37.200
LE POCREAU Axelle		11.650	12.600	12.950	(58)	37.200
GILET Emilie	12.250	12.750	11.850		(59)	36.850
14 CLUB GYMNIQUE BANNALECOIS	Equipe 2					
FRA BANNALEC	40.200	37.050	36.750	36.950		150.950
BOSSER Maelwenn	13.100	12.150	13.100	12.200	(32)	50.550
ANDRE Esther	13.450	12.550	11.800	12.550	(33)	50.350
LE MASSON Maïwenn	13.650	12.350	11.850	12.200	(37)	50.050
15 CLUB SPORTIF BETTON	Equipe 2					
FRA BETTON	37.700	38.650	37.450	35.200		149.000
RIAUDEL Margaux	13.000	13.050	12.700	11.600	(34)	50.350
DIA Caroline	12.050	13.150	12.300	11.000	(44)	48.500
TANGUY Charlotte	11.550	12.450	12.450	11.500	(46)	47.950
GOARNISSON Jade	12.650	9.750	11.750	12.100	(48)	46.250
16 LA QUIMPEROISE	Equipe 2					
FRA QUIMPER	35.350	31.550	34.850	38.700		140.450
MORISSEAUX Maïna	11.150	8.900	10.750	12.550	(50)	43.350
CALVEZ Bérénice	12.250	11.400		13.150	(60)	36.800
FAUCON Jeanne	11.950	11.250	12.150		(62)	35.350
MOELO Charlotte	10.050		11.800	13.000	(63)	34.850
PIGEON Gaëlle		7.100	10.900	11.750	(64)	29.750

souligné = meilleur total

_GENEQU_GAF.RPT du 26/05/2013 - 5.4.010 LOCAL - mono -

validé le dimanche 26 mai 2013 à 19:12 - 3/3

Palmarès détaillé des équipes / Full team results

SAINT BRIEUC

REGION DR EQUIPE GAF

25/05/2013 au 26/05/2013

Fédération Française
de Gymnastique





R0052447.23650.00

JURY D et E

2447

D.R. Libre M/C/J/S

FINALES

Club / Association Ville / Town					Pen.	Total Score
1 ASSOCIATION SPORTIVE ARTISTIQUE LOISIRS	Equipe 2					
FRA LORIENT	46.400	47.450	45.400	47.200		186.450
WINUM Julie	15.850	16.100	15.900	16.000	(1)	63.850
LE PENNEC Anne-laure	15.550	15.250	15.650	15.700	(3)	62.150
BINET Emilie	15.000	16.100		15.500	(73)	46.600
BEUZET Marion	14.650		13.400	14.900	(86)	42.950
MOISSON Alize		13.000	13.850		(110)	26.850
2 VIGILANTS DE L'OUEST	Equipe 2					
FRA RENNES	45.550	45.000	46.250	48.000		184.800
FLIPO Matilda	15.200	15.400	15.850	16.100	(2)	62.550
ALTHEY Anaïs	15.300	14.700	14.950	16.250	(7)	61.200
BLANCHET Lisa	15.050	14.900	15.450	14.450	(12)	59.850
BIGOT Salomé	14.600	13.950	14.050	15.650	(22)	58.250
3 FLECHE GYMNIQUE GUILERIEINE	Equipe 2					
FRA GUILERS	45.100	45.150	45.100	46.900		182.250
HEUVELINE Clara	15.050	15.600	15.600	15.650	(5)	61.900
PICHODO Marie	15.100	15.550	14.100	15.400	(10)	60.150
DUVAL Mathilde	14.900	14.000	15.400	15.400	(14)	59.700
BUISSON Pauline	14.950	13.000	13.200	15.850	(36)	57.000
4 LEGION ST-PIERRE BREST GYM	Equipe 2					
FRA BREST	44.250	46.250	43.500	46.900		180.900
BLANCHARD Ludivine	15.100	15.500	15.500	15.850	(4)	61.950
FERELLOC Mathilde	15.150	15.950	14.600	15.600	(6)	61.300
CAN Maurine	14.000	14.800		15.450	(79)	44.250
DUPUIS Tiphaine	13.700	14.650	13.400		(90)	41.750
RICHTER Mélanie			13.250	14.200	(108)	27.450
5 LANESTER GYMNASTIQUE	Equipe 2					
FRA LANESTER	42.800	43.600	46.300	45.450		178.150
LE MAREC Océane	14.050	14.700	15.700	15.450	(11)	59.900
LE MESTRE Elodie		14.950	15.150	15.050	(75)	45.150
GOMEZ Amélie	13.700		15.450	14.950	(81)	44.100
HILLER Manon	14.650	13.950	13.550		(88)	42.150
BERTHOU Laureline	14.100	11.000		13.900	(99)	39.000
6 LA QUIMPEROISE	Equipe 2					
FRA QUIMPER	46.500	42.900	42.400	46.100		177.900
TRELLU Joane	15.000	13.600	15.600	14.900	(18)	59.100
LE CARDIEC Manon	15.650	14.100	13.550	15.550	(19)	58.850
GLEYZES Elodie	15.000	15.050	12.200	15.650	(26)	57.900
LE BOULCH Lea	15.850	13.750	13.250	14.500	(34)	57.350

souligné = meilleur total

_GENEQU_GAF.RPT du 26/05/2013 - 5.4.010 LOCAL - mono -

validé le dimanche 26 mai 2013 à 19:12 - 1/5

Palmarès détaillé des équipes / Full team results

SAINT BRIEUC

REGION DR EQUIPE GAF

25/05/2013 au 26/05/2013

Fédération Française
de Gymnastique





R0052447.23650.00

JURY D et E

2447

D.R. Libre M/C/J/S

FINALES

Club / Association Ville / Town					Pen.	Total Score
7 CERCLE JULES FERRY						
FRA SAINT-MALO	44.100	43.750	44.150	45.600		177.600
KERVAZO Mathilde	15.150	15.100	15.200	15.000	(8)	60.450
LEBESLOURD Aureline	14.850	14.600	13.600	14.850	(27)	57.900
TOULLIC Carla	14.100	14.050	13.450	14.600	(42)	56.200
LEROUX Chloé		13.900	15.350	15.750	(76)	45.000
8 CLUB GYMNIQUE BANNALECOIS						
FRA BANNALEC	45.150	44.550	43.600	43.050		176.350
THEBAULT Charline	15.000	14.900	14.300	14.350	(21)	58.550
GOURLAY Manon	14.550	14.300	14.600	14.000	(32)	57.450
BERNARD Hannah	15.400	14.750		14.400	(77)	44.550
MILLE Ophélie	14.750		13.200	14.300	(87)	42.250
OFFRET Fanny		14.900	14.700		(103)	29.600
9 UNION SPORTIVE LIFFREENNE						
FRA LIFFRE	42.850	42.600	44.650	45.700		175.800
GUIBERT Marie	13.900	13.250	14.450	14.950	(38)	56.550
BELLMONT Cindy		14.900	15.150	15.750	(74)	45.800
FERRON Anais	15.050	14.450		15.000	(78)	44.500
PASQUIER Marine	13.850		15.050	14.800	(82)	43.700
ROULLAND Claudia	13.900	13.100	14.250		(91)	41.250
10 UNION SPORTIVE BAINAISE						
FRA BAIN DE BRETAGNE	42.650	43.050	44.400	45.100		175.200
JAHIER Solène	14.150	14.500	15.450	15.100	(17)	59.200
LEGRAND Léopoldine	14.150	14.250	14.500	15.150	(24)	58.050
SIMON Quitterie	13.700		14.450	14.850	(85)	43.000
CLERMONT Julie	14.350	12.800	13.300		(93)	40.450
ORAIN Charlotte		14.300		14.800	(105)	29.100
11 VANNETAISE ATHLETIC CLUB						
FRA VANNES	43.300	41.100	45.450	45.100		174.950
LOPEZ Léonore	15.500	12.900	16.000	15.900	(9)	60.300
LE SAUSSE Leïla	13.950	14.250	14.900	14.550	(29)	57.650
LORCY Jeanne	13.850	13.800	14.550	14.650	(37)	56.850
GANDREUIL Pola	13.400	13.050	13.450	13.500	(62)	53.400
12 ASSOCIATION SPORTIVE ARTISTIQUE LOISIRS						Equipe 2
FRA LORIENT	42.250	43.550	44.250	44.450		174.500
LE GUENNEC Emma	15.100	15.300	14.200	14.950	(15)	59.550
SYZ Maëlenn	14.000	13.450	14.850	15.500	(28)	57.800
LE COR Alexane	13.150	14.800	14.500	14.000	(39)	56.450
BRIAND Emilie		12.000	14.900	10.700	(101)	37.600

souligné = meilleur total

_GENEQU_GAF.RPT du 26/05/2013 - 5.4.010 LOCAL - mono -

validé le dimanche 26 mai 2013 à 19:12 - 2/5

Palmarès détaillé des équipes / Full team results

SAINT BRIEUC

REGION DR EQUIPE GAF

25/05/2013 au 26/05/2013

Fédération Française
de Gymnastique





R0052447.23650.00

JURY D et E

2447

D.R. Libre M/C/J/S

FINALES

Club / Association Ville / Town					Pen.	Total Score
13 GYM DES 3 ABERS						
FRA PLOUDALMEZEAU	43.200	44.000	42.950	43.850		174.000
GOMES Olivia	14.400	15.200	14.450	14.750	(20)	58.800
CORNUAULT Mathilde	14.450	14.250	14.500	14.900	(23)	58.100
DENIEL Marine	12.850		14.000	14.100	(92)	40.950
CARO Jennifer	14.350	12.650	12.650		(97)	39.650
GUISIOU Jeanne		14.550		14.200	(106)	28.750
14 ESPERANCE CHARTRES BRETAGNE						
FRA CHARTRES DE BRETAGNE	44.350	39.500	43.350	45.500		172.700
BONJOUR Anaëlle	15.250	14.400	14.450	15.700	(13)	59.800
BOURDON Léa	15.000	12.350	13.700	15.000	(44)	56.050
TURPIN Andréa	14.100		15.200	14.800	(80)	44.100
DANIEL Elise		12.750	13.600	13.150	(98)	39.500
MILLON Maiwenn	13.500	12.200			(111)	25.700
15 FOYER CULTURE ET LOISIRS - Section GYMNA						
FRA BRIEC	40.500	43.150	44.900	43.350		171.900
RAOUL Elynn	13.800	14.650	15.100	14.050	(30)	57.600
THOMAS Nolwenn	13.100	13.050	11.650	13.450	(67)	51.250
KERIHUEL Typhaine	13.600	14.850	14.950		(84)	43.400
RIOU Romane			14.850	14.300	(104)	29.150
GOASMAT Maelle		13.650		15.000	(107)	28.650
16 GARDE ST IVY GYMNASTIQUE						
FRA PONTIVY	44.450	40.500	43.450	43.250		171.650
FRANCOIS Enora	15.100	11.750	15.350	15.000	(35)	57.200
GUEGUIN Nadège	14.700	13.950	13.500	14.200	(40)	56.350
PERENNES Justine	14.650	13.650	14.400	13.050	(45)	55.750
KERSUZAN Célia	13.950	12.900	13.700	14.050	(55)	54.600
17 LEGION ST-PIERRE BREST GYM						Equipe 2
FRA BREST	40.900	42.750	43.300	42.300		169.250
LE GALL Wendy	13.450	13.750	13.200	14.600	(52)	55.000
URRUTIA Aurélie	0.000	14.800	14.950	13.700	(83)	43.450
THOMAS Elodie	13.400		14.650	14.000	(89)	42.050
BACHE Anne france	14.050	12.600	13.700		(94)	40.350
CABON Poème		14.200		12.950	(109)	27.150
18 CERCLE PAUL BERT						
FRA RENNES	43.350	41.900	41.500	41.150		167.900
DELAVAUD Tamara	14.750	14.050	14.850	13.850	(31)	57.500
LAURANCE Naomie	14.500	14.000	13.700	13.100	(41)	55.300
KERAVEL Alice	14.100	13.850	12.950	14.200	(49)	55.100
DELAVAUD Luna		12.050	12.350	13.100	(102)	37.500

souligné = meilleur total

_GENEQU_GAF.RPT du 26/05/2013 - 5.4.010 LOCAL - mono -

validé le dimanche 26 mai 2013 à 19:12 - 3/5

Palmarès détaillé des équipes / Full team results

SAINT BRIEUC

REGION DR EQUIPE GAF

25/05/2013 au 26/05/2013

Fédération Française
de Gymnastique





R0052447.23650.00

JURY D et E

2447

D.R. Libre M/C/J/S

FINALES

Club / Association Ville / Town					Pen.	Total Score
19 GYM CLUB DE LECOUSSE	41.450	41.200	41.900	42.900		167.450
FRA LECOUSSE						
TEYSSEDRE Lena	14.800	14.400	15.050	15.050	(16)	59.300
VALLERIE Noemie	12.750	14.000	13.600	14.000	(57)	54.350
CHEMIN Clara	13.900	12.800	13.250	13.850	(59)	53.800
20 VIGILANTE FOUGERES	43.400	41.000	41.100	41.800		167.300
FRA FOUGERES						
DREAN Gaelle	14.250	13.550	13.150	14.250	(48)	55.200
HATTE Emma	14.700	12.950	13.600	13.700	(53)	54.950
HUBERT Anaëlle	12.800	13.850	14.350	13.850	(54)	54.850
SERRAND Romane	14.450	13.600	12.750	13.550	(56)	54.350
21 GYM CLUB DE LECOUSSE						Equipe 2
FRA LECOUSSE	42.450	39.600	41.250	42.950		166.250
BRINDEJONC Ophélie	14.900	13.850	13.850	14.800	(33)	57.400
BOUVET Aurore	14.100	12.550	14.750	14.200	(46)	55.600
FERARD Fanny	13.450	13.200	12.650	13.950	(63)	53.250
22 ACRO GYM PAYS DE PLOERMEL						Equipe 2
FRA PLOERMEL	38.150	39.900	43.800	43.350		165.200
RICHARD Manuella	12.500	12.800	14.900	14.850	(51)	55.050
HUBY Aurélie	12.250	13.200	14.250	14.100	(60)	53.800
MONNIER Sarah	13.400	13.900	11.850	14.400	(61)	53.550
LE CAM Sterenn	11.900	12.600	14.650	13.000	(66)	52.150
23 PATRONAGE LAIQUE AURAY						Equipe 2
FRA AURAY	39.650	39.900	41.800	42.100		163.450
VINET Manon	13.550	14.300	14.250	14.250	(41)	56.350
PEDARRE Léa	13.600	13.500	14.600	14.500	(43)	56.200
SALOMON Ilona	12.500	12.100	12.450	13.350	(69)	50.400
BENOIT Laurianne	12.100	10.900	12.950	13.000	(70)	48.950
24 LA BRETONNE GYMNIC CLUB						Equipe 2
FRA SAINT BRIEUC	42.300	31.500	43.100	44.150		161.050
RUBINI Ilona	14.650	13.850	14.850	14.650	(25)	58.000
LEMEE Louise	15.050	8.100	14.950	14.700	(65)	52.800
MARTIN Amelia	12.500	9.550	13.300	13.500	(71)	48.850
IZENIC Katell	12.600		12.750	14.800	(95)	40.150
25 LA BRETONNE GYMNIC CLUB						Equipe 2
FRA SAINT BRIEUC	38.550	38.400	42.250	40.950		160.150
LEHART Auriane	13.000	12.550	14.300	14.150	(58)	54.000
CARNEC Anaïs	12.400	13.100	14.500	13.050	(64)	53.050
PETIT Romane		12.750	13.450	13.750	(96)	39.950
HAMON Mallaurie	13.150		12.600	12.050	(100)	37.800
GUEGAN Elisa	12.100	12.000			(112)	24.100

souligné = meilleur total

_GENEQU_GAF.RPT du 26/05/2013 - 5.4.010 LOCAL - mono -

validé le dimanche 26 mai 2013 à 19:12 - 4/5

Palmarès détaillé des équipes / Full team results

SAINT BRIEUC

REGION DR EQUIPE GAF

25/05/2013 au 26/05/2013

Fédération Française
de Gymnastique





R0052447.23650.00

JURY D et E

2447

D.R. Libre M/C/J/S

FINALES

Club / Association Ville / Town					Pen.	Total Score
26 LA DINANNAISE	37.650	36.250	39.950	40.850		154.700
FRA DINAN						
LEVAY Morgan	13.850	14.250	13.050	13.900	(50)	55.050
THUAL Youna	11.300	11.350	14.700	13.500	(68)	50.850
PETRIMAUX Hélène	12.500	10.650	12.200	13.450	(72)	48.800

souligné = meilleur total

_GENEQU_GAF.RPT du 26/05/2013 - 5.4.010 LOCAL - mono -

validé le dimanche 26 mai 2013 à 19:12 - 5/5



Palmarès détaillé des équipes / Full team results

SAINT BRIEUC

REGION DR EQUIPE GAF

25/05/2013 au 26/05/2013

Fédération Française
de Gymnastique





R0052400.23642.00

JURY D et E

2400

Circuits Educatifs promotion poussines

FINALES

Club / Association Ville / Town					Pen.	Total Score
1 LA QUIMPEROISE						
FRA QUIMPER	51.350	52.800	49.750	52.200		206.100
BRIAND Manon	17.100	17.550	16.900	17.300	(2)	68.850
COQUIN Lila	16.950	<u>17.800</u>	16.450	17.450	(3)	68.650
GUERNALEC Sophie	16.900	17.400	16.300	<u>17.450</u>	(4)	68.050
HIRRIEN Maïa	17.300	17.450	16.150	17.050	(5)	67.950
LE GALL Pauline	16.850	17.100	16.400	16.550	(11)	66.900
2 CLUB OLYMPIQUE PACEEN						
FRA PACE	51.450	52.600	48.750	49.850		202.650
HENRY Liséa	17.250	17.450	16.400	16.850	(6)	67.950
SCHLEWER Anouk	17.150	17.200	16.500	16.850	(7)	67.700
GALLAIS Léna	17.050	17.550	15.850	16.150	(15)	66.600
BARRE Lena	17.000	17.600	15.500	16.000	(21)	66.100
TOURE Fanta	15.500	16.850	15.500	16.000	(62)	63.850
3 CLUB GYMNIQUE FOUESNANTAIS						
FRA FOUESNANT	51.550	51.650	47.800	49.850		200.850
<u>RANDON Lola</u>	17.200	17.550	<u>17.000</u>	17.250	(1)	<u>69.000</u>
BIGOT Maëlis	17.100	17.000	15.400	16.350	(24)	65.850
BLONDIN Léann	17.250	17.100	15.200	16.250	(26)	65.800
RYO Titia	16.200	16.950	15.400	16.200	(42)	64.750
4 FOYER CULTURE ET LOISIRS - Section GYMNA						
FRA BRIEC	50.250	51.850	47.650	50.350		200.100
PENNARUN Kathleen	16.550	17.450	16.200	16.800	(10)	67.000
LE DIOURIS Loane	16.950	17.250	15.400	16.750	(17)	66.350
LE GALL Melina	16.650	17.150	15.650	16.800	(18)	66.250
ARIKAN Aksel	16.650	16.850	15.800	15.400	(43)	64.700
5 ASSOCIATION GYMNIQUE DE PLOUGASTEL						
FRA PLOUGASTEL	52.050	50.800	47.850	49.250		Equipe 2 199.950
DEMILIER Charlotte	17.050	17.150	16.100	16.700	(9)	67.000
LE DOEUFF Maëlle	17.400	17.150	15.750	16.450	(13)	66.750
GALLAY Lénais	17.450	16.500	16.000	16.100	(22)	66.050
CAUDAN Manon	17.200	16.450	15.550	15.950	(38)	65.150
YHUEL Clémence	16.750	15.850	15.050	15.750	(69)	63.400
6 LEGION ST-PIERRE BREST GYM						
FRA BREST	50.600	52.050	48.350	48.850		199.850
DUBREUIL Azou	17.050	17.450	16.450	16.400	(8)	67.350
BAVEYE Clémentine	16.400	17.500	16.050	16.300	(19)	66.250
CARPIER Romane	16.700	17.050	15.850	16.050	(30)	65.650
GOURVES Adeline	16.750	15.950	15.750	16.150	(47)	64.600
JAULIN Rose	16.800	17.100	14.750	15.200	(60)	63.850

souligné = meilleur total

_GENEQU_GAF.RPT du 26/05/2013 - 5.4.010 LOCAL - mono -

validé le dimanche 26 mai 2013 à 19:06 - 1/4



Palmarès détaillé des équipes / Full team results

SAINT BRIEUC

REGION DR EQUIPE GAF

25/05/2013 au 26/05/2013

Fédération Française
de Gymnastique





R0052400.23642.00

JURY D et E

2400

Circuits Educatifs promotion poussines

FINALES

Club / Association Ville / Town					Pen.	Total Score
7 CLUB OLYMP.BRIOCHIN						
FRA SAINT BRIEUC	50.800	50.200	47.000	50.650		198.650
CADRO Elodie	16.950	16.450	15.450	17.100	(23)	65.950
PECHEUR Jeanne	16.800	15.900	16.400	16.250	(36)	65.350
LE BOULZEC Emeline	16.550	17.200	14.850	16.750	(37)	65.350
ROBERT Lise	16.500	16.550	14.850	16.800	(45)	64.700
LE VEIL Enora	17.050	15.900	15.150	16.000	(55)	64.100
8 LA QUIMPEROISE						Equipe 2
FRA QUIMPER	51.050	51.950	45.100	49.850		197.950
LAURENT Celia	16.950	17.050	15.700	16.450	(20)	66.150
TALLEC Clemence	16.750	17.300	14.700	17.100	(25)	65.850
KERBOUL Zoe	17.200	17.600	14.550	16.300	(29)	65.650
NICOL Oanell	16.900	15.250	14.700	16.050	(80)	62.900
9 AMICALE LAIQUE REDON						
FRA REDON	51.350	50.350	45.100	49.800		196.600
SOUBIGOU Clémence	17.400	17.050	15.100	16.850	(16)	66.400
NOIREAULT CONEGGO Sacha	16.650	16.500	15.050	16.500	(44)	64.700
MOYON Lena	16.850	16.800	14.450	16.450	(48)	64.550
DAVID Angelica	17.100	15.950	14.950	16.400	(51)	64.400
LOUISE Lilas	16.700	15.350	14.850	16.200	(74)	63.100
10 GYM CLUB DE LECOUSSE						Equipe 2
FRA LECOUSSE	50.500	50.250	46.100	49.250		196.100
PRODHOMME Gwladys	16.500	16.450	16.150	16.400	(32)	65.500
GERVAIS Lisa	16.700	15.850	15.300	16.650	(50)	64.500
MOREL Manon	16.550	16.550	14.650	16.100	(61)	63.850
ALI Eloise	16.850	17.250	12.650	16.200	(79)	62.950
BOULANGER Auriane	16.950	16.300	12.100	15.850	(101)	61.200
11 GYM CLUB DE LECOUSSE						
FRA LECOUSSE	51.650	50.500	46.200	47.550		195.900
GOUDAL Eglantine	17.400	17.200	15.850	16.400	(12)	66.850
VETTER Thais	16.950	16.700	15.050	16.200	(40)	64.900
BRUNO-MOCQUARD Florine	17.200	16.450	15.300	14.400	(70)	63.350
TESTARD Louna	17.050	16.600	14.600	14.950	(73)	63.200
LECARDRONNEL Nora	16.750	16.450	14.350	13.300	(103)	60.850
12 LANESTER GYMNASTIQUE						
FRA LANESTER	51.950	49.350	46.150	48.400		195.850
GUILLEVIC Louanne	17.450	17.150	15.850	16.250	(14)	66.700
BRIEZ Charlotte	17.200	15.300	15.650	15.900	(56)	64.050
FRONTON Chloé	17.300	16.100	14.650	15.550	(64)	63.600
CLAMENS Louise	16.450	16.100	14.200	16.050	(82)	62.800
MORICE Lilouane	16.650	15.750	13.950	16.100	(89)	62.450

souligné = meilleur total

_GENEQU_GAF.RPT du 26/05/2013 - 5.4.010 LOCAL - mono -

validé le dimanche 26 mai 2013 à 19:06 - 2/4



Palmarès détaillé des équipes / Full team results

SAINT BRIEUC

REGION DR EQUIPE GAF

25/05/2013 au 26/05/2013

Fédération Française
de Gymnastique





R0052400.23642.00

JURY D et E

2400

Circuits Educatifs promotion poussines

FINALES

Club / Association Ville / Town					Pen.	Total Score
13 LE FAUET GYMNASTIQUE						Equipe 2
FRA LE FAUET	51.650	46.400	47.850	49.750		195.650
COSPEREC Elyse	17.400	15.800	15.950	16.500	(28)	65.650
COUVREUR Pauline	17.150	15.600	16.000	16.600	(35)	65.350
LE GUENIC Flavie	17.100	15.000	15.900	16.650	(46)	64.650
GAUDART Enora	16.750	14.950	14.250	16.050	(92)	62.000
14 PATRONAGE LAIQUE AURAY						Equipe 4
FRA AURAY	51.000	49.550	45.650	48.550		194.750
BONNAL Solen	16.850	16.800	15.650	16.400	(27)	65.700
CESARIN Cassandre	17.000	16.800	15.150	16.000	(39)	64.950
CROC Noan	16.750	15.950	13.850	16.100	(83)	62.650
PEDRONO Louise	17.150	15.450	13.800	16.050	(87)	62.450
GOUPIL Chimene	16.650	15.500	14.850	14.900	(94)	61.900
15 LA QUIMPEROISE						Equipe 4
FRA QUIMPER	50.550	51.350	43.900	48.150		193.950
DUVAIL Lou	16.950	17.150	15.050	16.250	(34)	65.400
LE ROY Jasmine	16.850	16.900	14.200	15.800	(63)	63.750
TREHIN Romane	16.750	17.300	13.150	16.100	(71)	63.300
MOREL Kim	16.700	16.000	14.400	15.500	(84)	62.600
MARCHAND Soazic	16.500	15.850	14.450	15.050	(96)	61.850
16 LA QUIMPEROISE						Equipe 3
FRA QUIMPER	50.000	51.250	46.600	46.000		193.850
DELAPORTE Lison	16.850	16.950	16.250	14.450	(49)	64.500
QUARTIER Louise	16.550	17.100	14.750	15.550	(58)	63.950
LARHANT Candice	15.400	16.700	15.600	15.400	(75)	63.100
NICOLAS Clarence	16.600	17.200	12.600	15.050	(97)	61.450
17 CLUB GYMNIQUE LANNION						Equipe 4
FRA LANNION	51.600	47.950	44.650	49.350		193.550
CECCARINI Elia	<u>17.500</u>	16.100	15.900	16.100	(31)	65.600
ANAT Emma	17.050	15.950	14.500	16.650	(54)	64.150
QUEMERAIS Léna	17.050	15.650	14.000	16.300	(76)	63.000
REMOND Mila	16.950	15.600	14.250	16.200	(77)	63.000
LE BRICQUIR Klervi	16.900	15.900	13.800	16.400	(78)	63.000
18 LE FAUET GYMNASTIQUE						Equipe 4
FRA LE FAUET	51.050	47.050	46.000	48.650		192.750
BOSCHER Nolwenn	16.850	15.750	15.600	16.200	(52)	64.400
LE BOZEC Loïcia	17.050	15.300	14.800	16.350	(66)	63.500
PERRET Manon	16.400	15.350	15.600	16.100	(68)	63.450
POSTEC Maëva	17.150	15.950	13.850	15.900	(81)	62.850

souligné = meilleur total

_GENEQU_GAF.RPT du 26/05/2013 - 5.4.010 LOCAL - mono -

validé le dimanche 26 mai 2013 à 19:06 - 3/4



Palmarès détaillé des équipes / Full team results

SAINT BRIEUC

REGION DR EQUIPE GAF

25/05/2013 au 26/05/2013

Fédération Française
de Gymnastique





R0052400.23642.00

JURY D et E

2400

Circuits Educatifs promotion poussines

FINALES

Club / Association Ville / Town					Pen.	Total Score
19 CLUB OLYMP.BRIOCHIN						Equipe 2
FRA SAINT BRIEUC	50.000	49.350	43.900	48.350		191.600
CONGA Eloanee	16.800	17.000	14.600	16.500	(41)	64.900
LE PAGE Lucie	16.600	16.400	14.900	16.100	(57)	64.000
DELUGIN Elise	16.450	15.900	13.950	15.750	(91)	62.050
DE KERPEL Jade	16.600	15.850	14.400	15.000	(95)	61.850
PRIGENT Emilie	16.200	15.950	12.850	15.350	(105)	60.350
20 CLUB OLYMPIQUE PACEEN						Equipe 2
FRA PACE	49.900	50.600	45.050	45.700		191.250
LECLERC Coline	16.250	17.150	16.500	15.550	(33)	65.450
BOULANGER Yzaline	16.800	17.050	14.400	15.350	(65)	63.600
GIBOIRE Léandre	16.850	16.400	14.150	14.800	(90)	62.200
21 UNION SPORTIVE BAINAISE						
FRA BAIN DE BRETAGNE	50.550	50.350	43.950	46.200		191.050
VALENTIN Aurore	17.250	16.550	15.350	15.150	(53)	64.300
NOIRAUD Angèle	16.650	16.450	15.100	15.250	(67)	63.450
TERTRAIS Shayna	16.650	17.350	13.500	15.800	(72)	63.300
22 AVENIR DE RENNES						
FRA RENNES	50.450	49.300	42.850	47.150		189.750
RABAH Inès	16.900	16.950	14.150	15.850	(59)	63.850
POGAM Marion	16.550	16.100	14.450	15.400	(86)	62.500
GOURMELON Lola	15.400	15.850	14.250	15.400	(102)	60.900
PIEDNOIR Philomène	16.450	16.250	13.750	14.400	(104)	60.850
SOW Sophie	17.000	16.100	10.450	15.900	(108)	59.450
23 CLUB SPORTIF BETTON						Equipe 2
FRA BETTON	49.900	49.750	40.850	46.250		186.750
GRUEL Charlene	16.650	16.550	13.850	15.450	(85)	62.500
LLAVORI Eugénie	16.550	16.350	14.200	14.900	(93)	62.000
ROYER Pauline	16.700	16.700	12.650	15.300	(98)	61.350
CRISTOL Lucie	16.500	16.500	12.800	15.500	(99)	61.300
24 SULNIAC GYM ACRO						
FRA SULNIAC	50.250	48.400	39.550	48.500		186.700
LE NOZERH Aelia	16.750	16.750	12.800	16.150	(88)	62.450
LAFFEACH Theoxane	16.250	15.700	13.750	15.600	(100)	61.300
LE SANT Sarah	16.700	14.000	13.000	16.300	(106)	60.000
GAUTIER Zoe	16.600	14.850	12.100	16.050	(107)	59.600
ROUAULT Lenaig	16.800	15.950	12.050	14.150	(109)	58.950

souligné = meilleur total

_GENEQU_GAF.RPT du 26/05/2013 - 5.4.010 LOCAL - mono -

validé le dimanche 26 mai 2013 à 19:06 - 4/4



Palmarès détaillé des équipes / Full team results

SAINT BRIEUC

REGION DR EQUIPE GAF

25/05/2013 au 26/05/2013

Fédération Française
de Gymnastique





R0052402.25263.00

JURY D et E

2402

CE Promotion Poussines 2

FINALES

Club / Association Ville / Town					Pen.	Total Score
1 LA QUIMPEROISE						Equipe 5
FRA QUIMPER	50.150	52.050	50.150	47.050		199.400
CREN Lana	17.000	17.400	16.850	14.900	(3)	66.150
ROSTREN Victoire	16.300	17.250	16.250	15.950	(7)	65.750
LE CARRE Lhya	16.500	17.100	16.400	15.700	(9)	65.700
MENIER Nina	16.600	17.350	16.100	15.400	(10)	65.450
NICOLAS Lise	16.550	17.300	16.900	14.500	(11)	65.250
2 CLUB GYMNIQUE BANNALECOIS						
FRA BANNALEC	50.150	50.900	48.750	49.400		199.200
KERLAU Coleen	16.800	17.350	15.800	<u>16.750</u>	(1)	<u>66.700</u>
GUELLEC Noemie	16.650	16.900	16.500	16.250	(2)	66.300
LE BAIL Oceane	16.550	16.650	15.600	16.400	(13)	65.200
FAUVEL Julie	16.700	15.950	14.550	16.200	(33)	63.400
JOURNEAUX Mathilde	16.650	15.000	16.450	15.150	(37)	63.250
3 MORLAIX SAINT POL GYMNASTIQUE						
FRA MORLAIX	50.150	50.300	48.600	47.800		196.850
SALUDEN Anaïs	16.800	17.050	16.250	15.050	(14)	65.150
GUIRIEC Julia	16.600	16.450	15.850	16.200	(15)	65.100
CORRE Lorette	16.650	16.800	15.100	14.900	(31)	63.450
BRIAND Maiwenn	15.700	15.350	16.500	15.800	(35)	63.350
CABIOCH Sarah	16.700	15.600	13.500	15.800	(62)	61.600
4 UNION SPORTIVE LIFFREENNE						
FRA LIFFRE	50.450	50.250	49.450	46.050		196.200
LEGEARD Heloise	17.200	16.550	<u>16.900</u>	15.250	(4)	65.900
DELAUNAY Lois	16.850	17.100	16.450	15.300	(8)	65.700
PINAULT Lucie	16.400	16.600	16.100	15.500	(17)	64.600
5 BROCELI'GYM MONTFORT						Equipe 2
FRA MONTFORT SUR MEU	50.600	48.700	48.650	46.000		193.950
SAILLENFEST Eline	16.800	16.700	16.250	15.450	(12)	65.200
GRELIER Mathilde	16.900	15.900	16.100	15.350	(19)	64.250
GAUTHIER Charlotte	16.900	16.100	16.300	14.850	(22)	64.150
LEVEAU Enora	16.500	15.200	12.050	15.200	(91)	58.950
BUET Louann	16.250	15.100	15.000	12.100	(92)	58.450
6 MORLAIX SAINT POL GYMNASTIQUE						Equipe 2
FRA MORLAIX	50.550	48.900	48.600	45.300		193.350
SALAUN Amandine	16.850	16.550	15.950	14.900	(20)	64.250
TOURMEL Léna	16.600	16.100	16.100	15.450	(21)	64.250
FITAMANT Sarah	16.950	16.250	16.150	14.000	(34)	63.350
TOURMEL Youna	16.750	15.750	16.350	13.600	(48)	62.450
LE BOURHIS Pauline	16.650	15.950	14.000	14.950	(64)	61.550

souligné = meilleur total

_GENEQU_GAF.RPT du 26/05/2013 - 5.4.010 LOCAL - mono -

validé le dimanche 26 mai 2013 à 19:06 - 1/4



Palmarès détaillé des équipes / Full team results

SAINT BRIEUC

REGION DR EQUIPE GAF

25/05/2013 au 26/05/2013

Fédération Française
de Gymnastique





R0052402.25263.00

JURY D et E

2402

CE Promotion Poussines 2

FINALES

Club / Association Ville / Town					Pen.	Total Score
7 BROCELI'GYM MONTFORT						
FRA MONTFORT SUR MEU	50.500	48.500	46.900	45.400		191.300
CABON Lilou	16.750	16.150	16.250	15.550	(16)	64.700
ARRIBART Chloé	16.950	16.500	15.500	15.100	(24)	64.050
HERVIEU Justine	16.800	15.050	15.150	14.750	(59)	61.750
LE TROADEC Faustine	16.600	15.850	14.250	14.350	(73)	61.050
LEHEMBRE Léa	16.600	15.450	13.500	14.450	(85)	60.000
8 FOYER CULTURE ET LOISIRS - Section GYMNA						Equipe 2
FRA BRIEC	49.600	51.150	45.500	44.900		191.150
GALL Mailys	16.900	<u>17.550</u>	13.700	15.300	(29)	63.450
LE GAL DAFNIET Adenora	16.050	16.650	16.350	14.200	(38)	63.250
BIZOUARN Anaëlle	16.150	16.950	14.750	14.850	(46)	62.700
GOURMELEN Emilie	16.300	16.550	14.400	14.750	(57)	62.000
LE MOING Elisa	16.400	16.600	13.900	14.300	(71)	61.200
9 FLECHE GYMNIQUE GUILERIEENNE						
FRA GUILERS	49.950	50.850	45.800	44.450		191.050
JUBAULT-LE GOFF Romane	16.750	17.500	15.050	15.250	(18)	64.550
DROFF Neela	16.500	15.000	16.150	14.500	(52)	62.150
BONNIN Marie	16.450	16.900	14.000	14.700	(55)	62.050
VIELMAS Lili	16.300	16.450	14.600	14.200	(66)	61.550
LE ROUX Lilly	16.700	16.400	13.900	14.000	(74)	61.000
10 GYM DES 3 ABERS						
FRA PLOUDALMEZEAU	50.700	49.350	46.250	43.950		190.250
CORDIER Méline	17.100	16.700	16.350	15.600	(6)	65.750
PELLEAU Anna	17.100	16.250	15.300	15.050	(28)	63.700
LUCAS Meline	16.500	16.400	14.600	13.300	(77)	60.800
11 CLUB SPORTIF LOUVIGNE						Equipe 2
FRA LOUVIGNE DU DESERT	49.850	48.950	45.950	45.050		189.800
COLAS Solene	16.700	16.600	15.300	15.450	(25)	64.050
ROINET Eloise	16.800	16.250	15.700	14.700	(30)	63.450
CARRE Floriane	16.350	15.900	14.950	14.900	(54)	62.100
CAHU Louisa	16.250	16.100		14.050	(94)	46.400
12 KEWENN GYMNASTIQUE						
FRA QUEVEN	49.700	48.550	45.400	45.250		188.900
COURTILLE Mathilde	16.750	16.800	15.500	14.250	(36)	63.300
BERTRAND Noémie	16.300	15.650	14.800	15.450	(51)	62.200
JUSTIN Clelia	16.350	16.100	14.150	15.100	(61)	61.700
DUBOIS-ELIOT Marine	16.600	13.800	15.100	14.700	(81)	60.200

souligné = meilleur total

_GENEQU_GAF.RPT du 26/05/2013 - 5.4.010 LOCAL - mono -

validé le dimanche 26 mai 2013 à 19:06 - 2/4



Palmarès détaillé des équipes / Full team results

SAINT BRIEUC

REGION DR EQUIPE GAF

25/05/2013 au 26/05/2013

Fédération Française
de Gymnastique





R0052402.25263.00

JURY D et E

2402

CE Promotion Poussines 2

FINALES

Club / Association Ville / Town					Pen.	Total Score
13 L'ARMORICAINE						Equipe 2
FRA BREST	49.900	47.650	47.150	44.150		188.850
BOUCHER Annwen	16.750	16.200	15.750	14.700	(32)	63.400
BALBOUS Anaïs	16.200	15.800	15.900	14.900	(43)	62.800
BALCON Louna	16.400	15.250	15.500	14.550	(60)	61.700
CASTEL Marine	16.750	15.650	14.450	12.950	(88)	59.800
14 LA DINANNAISE						
FRA DINAN	49.500	47.350	46.900	44.750		188.500
CHABOT Coline	16.850	16.050	15.900	15.300	(23)	64.100
MARMET Noa	16.450	16.350	16.000	15.150	(26)	63.950
HERVE Apolline	16.200	14.950	15.000	14.300	(79)	60.450
15 CLUB SPORTIF LOUVIGNE						
FRA LOUVIGNE DU DESERT	49.350	48.050	46.700	44.150		188.250
GRACE Lilou	16.800	16.700	16.600	15.700	(5)	65.800
BLANCHET Floriane	16.550	15.950	14.650	14.950	(53)	62.100
LEDEZERT Clara	16.000	15.400	15.450	13.500	(80)	60.350
16 AMICALE LAIQUE GYM LOUDEAC						
FRA LOUDEAC	50.650	47.500	46.000	43.800		187.950
OLLIVAUX Soline	<u>17.200</u>	16.100	16.150	14.350	(27)	63.800
FOLLIARD Romane	16.850	16.050	15.450	14.550	(41)	62.900
LE BRIS Enora	16.600	15.350	14.400	14.900	(70)	61.250
17 L'ARMORICAINE						
FRA BREST	49.850	47.450	45.150	45.350		187.800
RASTEL Jeanne	16.400	16.000	14.950	15.400	(45)	62.750
LECLERE Agathe	16.700	15.800	15.300	14.800	(47)	62.600
GUILLERMOU Sonia	16.750	15.650	14.900	15.150	(49)	62.450
MALLEGOL Anna	16.100	15.400	14.850	14.600	(75)	60.950
18 CLUB SPORTIF BETTON						
FRA BETTON	49.750	47.700	45.650	44.650		187.750
TANGUY Clara	16.550	16.100	14.850	15.500	(39)	63.000
ANGOJARD Nathanaëlle	16.750	15.950	15.700	14.400	(42)	62.800
DODARD Ilona	16.450	15.650	14.450	14.750	(68)	61.300
PIGUEL Célia	16.400	15.450	15.100	14.350	(69)	61.300
19 ESPERANCE CHARTRES BRETAGNE						
FRA CHARTRES DE BRETAGNE	50.500	46.850	44.400	44.400		186.150
DELAVIGNE Lise	16.800	15.450	14.850	15.150	(50)	62.250
MORIN Marie	16.750	15.450	14.800	14.550	(63)	61.550
FASQUELLE Alienor	16.950	15.950	14.750	13.000	(78)	60.650
COURTOIS Eden	16.550	14.250	14.550	14.700	(83)	60.050

souligné = meilleur total

_GENEQU_GAF.RPT du 26/05/2013 - 5.4.010 LOCAL - mono -

validé le dimanche 26 mai 2013 à 19:06 - 3/4



Palmarès détaillé des équipes / Full team results

SAINT BRIEUC

REGION DR EQUIPE GAF

25/05/2013 au 26/05/2013

Fédération Française
de Gymnastique





R0052402.25263.00

JURY D et E

2402

CE Promotion Poussines 2

FINALES

Club / Association Ville / Town					Pen.	Total Score
20 CLUB GYMNIQUE BANNALECOIS						Equipe 2
FRA BANNALEC	49.400	47.650	44.600	44.400		186.050
WILLIOT Alie	16.800	15.950	14.900	14.100	(58)	61.750
JOURDAIN-DESPREZ Aloise	16.350	16.750	13.150	15.300	(65)	61.550
SOUMARE Maryam	16.250	13.850	14.800	15.000	(86)	59.900
LE GUELLEC Evane	16.150	14.950	14.900	13.150	(90)	59.150
21 LA BRETONNE GYMNIC CLUB						Equipe 2
FRA SAINT BRIEUC	49.950	48.950	45.050	41.900		185.850
CHARNAY Armance	16.500	16.700	15.350	14.450	(40)	63.000
CORNEC Rose	16.650	16.150	14.600	13.750	(72)	61.150
LE CORRE Romane	16.600	16.100	15.000	13.200	(76)	60.900
GABLE Yaelle	16.600	16.100	14.700	12.600	(84)	60.000
MERRIEN Maelis	16.700	15.100	14.350	13.700	(87)	59.850
22 ESPERANCE CHARTRES BRETAGNE						Equipe 2
FRA CHARTRES DE BRETAGNE	49.300	48.100	44.550	42.300		184.250
CHEVALIER Lorena	16.650	16.500	14.800	14.800	(44)	62.750
LARUE Honorine	16.450	15.800	15.150	13.900	(67)	61.300
VALENTIN Louna	16.200	15.800	14.600	13.600	(82)	60.200
23 AMICALE LAIQUE PLOEMEUR						Equipe 2
FRA PLOEMEUR	47.800	47.850	45.700	37.850		179.200
MONTAGNER Léa	15.450	16.750	16.300	13.550	(56)	62.050
POISVERT Naomi	16.450	15.150	14.450	13.550	(89)	59.600
RYO Nina	15.900	15.950	14.950	10.750	(93)	57.550

souligné = meilleur total

_GENEQU_GAF.RPT du 26/05/2013 - 5.4.010 LOCAL - mono -

validé le dimanche 26 mai 2013 à 19:06 - 4/4