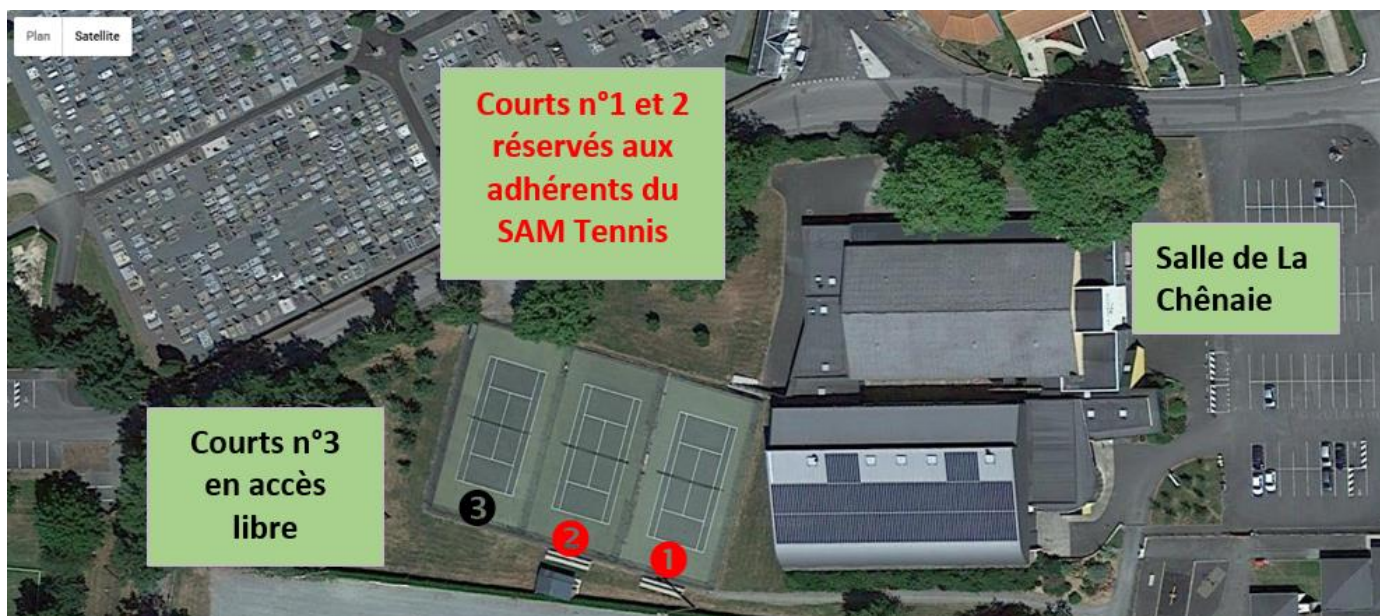









Procédure d'accès aux courts extérieurs N° 1 et N° 2 situés près de la salle de la Chênaie



Une boîte à clef sécurisée est installée à l'extérieur de la salle de La Chênaie (voir localisation au niveau de la flèche rouge sur la photo ci-dessous) :



	<p>Etape 1 : Descendre le cadre qui recouvre le cadran de la combinaison</p>
	<p>Etape 2 : Composer le code à 4 chiffres et presser le bouton noir sur la gauche (vers le bas) et tirer pour ouvrir la porte.</p>
	<p>Etape 3 : Récupérer la clef qui donne accès aux courts N°1 et N°2 (porte en face la cabane).</p>
	<p>Etape 4 : Refermer la porte de la boîte à clefs et brouiller la combinaison.</p>
	<p>Etape 5 : Relever le cadre qui recouvre le cadran de la combinaison</p>

Note importante : C'est le dernier qui sort des courts qui a la responsabilité de fermer la porte à clef et de remettre la clef des courts dans la boîte suivant la procédure ci-dessus.